

A PROPOSITO DI SCUOLA.....

Parte IV

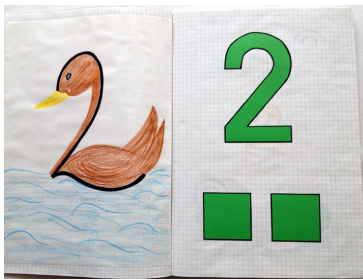
.....Le Sfide (~~Im~~)possibili

Continuiamo la nostra carrellata di Esempi Pratici di attività proponibili ai ragazzi WH, invitando tutti, ragazzi compresi, alla 'SFIDA'!!



Come da premessa, le compromissioni intellettive dei nostri ragazzi sono gravi, ma se si riesce a stimolarli adeguatamente, un traguardo giudicato **impossibile** potrebbe diventare **possibile**.

CORAGGIO!! Qualcuno c'è riuscito.

Associazione numero- quantità corrispondente e



.....Somma e Sottrazione:



L'Orologio e scansione temporale delle attività:

Pre-requisito: conoscenza dei numeri fino a 12 e delle foto/immagini/simboli usati per identificare le varie attività giornaliere. Iniziare il lavoro inserendo una sola attività, quella preferita.

Cominciare con la sola lancetta delle ore, poi introdurre quella dei minuti (usare differenti colori).

Proporre sempre il confronto con un orologio funzionante.



Notte e giorno:



Il Barometro: "Che tempo fa?"

Invitare il ragazzo ad osservare anche il cambiamento del tempo durante la giornata
Compilare una tabella settimanale.



LUNEDÌ		×			
MARTEDÌ			×		
MERCOLEDÌ			×		
GIOVEDÌ			×		
VENERDÌ		×			
SABATO	×				
DOMENICA		×			

Il Termometro: "Fa/ho caldo" – "Fa/ho freddo"



Le Stagioni:

lavorare sempre per accoppiamento foto/immagini/parola



Il Calendario settimanale con scansione giornaliera delle attività.

Si inizia il lavoro utilizzando le foto, poi si passa alle immagini ed infine ai simboli



Oggigiorno la tecnologia informatica mette a disposizione delle persone disabili una grande quantità di ausili e programmi speciali e/o personalizzabili per computer e tablet. Gli insegnanti possono, quindi, preparare tutto il materiale didattico necessario ed i ragazzi possono utilizzare i programmi con gli ausili più consoni ai loro bisogni per poter acquisire maggiori abilità e competenze.

..... e le SFIDE continuano !!!

Invitiamo TUTTI, insegnanti, operatori scolastici, educatori, famiglie, a collaborare con noi, trasferendoci le proprie esperienze, fornendoci ulteriori spunti ed idee per la didattica o semplicemente informandoci dei risultati ottenuti dopo essersi avvalsi dei suggerimenti riportati nella Parte III e nella Parte IV del presente documento.

Per contatti e/o informazioni:
giovanna.gagliani@teletu.it
cell: 360-698100